

**Сведения о результатах деятельности и об использовании имущества
МБОУ «СОШ № 8» за 2022 год**

Раздел 1 (Общая информация)

Количество штатных единиц на начало года		89,69
Количество штатных единиц на конец года		87,69
Средняя Зарботная плата сотрудников руб.		55923,1

Раздел 2 (Результаты деятельности)

Сведения об изменении балансовой стоимости нефинансовых активов

Наименование	Динамика	Процент изменения
Изменение балансовой стоимости нефинансовых активов, всего, из них:	увеличение	17,11
Балансовая стоимость недвижимого имущества	-	-
Балансовая стоимость особо ценного движимого имущества	увеличение	17,76

Сведения о возмещении ущерба по недостачам хищениям материальных ценностей

Общая сумма требований в возмещение ущерба по недостачам и хищениям материальных ценностей, денежных средств, а также от порчи материальных ценностей, руб.	-
---	---

Сведения об изменении дебиторской и кредиторской задолженности

Изменение дебиторской задолженности за отчетный период

Наименование	Динамика	Процент изменения
Изменение дебиторской задолженности за отчетный год, по:		
• по доходам (поступлениям)	увеличение	100
• выплатам (расходам)	увеличение	119
Изменение кредиторской задолженности за отчетный год, всего, из них:	уменьшение	39
• просроченная кредиторская задолженность	-	-

Сведения о кассовых поступлениях

Наименование	Сумма, руб.
Общая сумма кассовых поступлений, всего, из них:	76495032,20
• субсидии на выполнение государственного (муниципального) задания	63743766,75
• целевые субсидии	9025653,83
• бюджетные инвестиции	0,00

• от оказания учреждением платных услуг (выполнение работ) и иной приносящей доход деятельности	3725611,62
---	------------

Сведения о кассовых выплатах





Наименование направления расхода	КОСГУ	Сумма, руб.
Заработная плата	211	45498980,09
Прочие выплаты	212	3700
Начисление на выплаты по оплате труда	213	13863322,02
Прочие несоциальные выплаты персоналу в натуральной форме	214	613471,30
Услуги связи	221	35875,20
Транспортные услуги	222	7261,49
Коммунальные услуги	223	3792952,74
Работы, услуги по содержанию имущества	225	2847433,52
Прочие работы, услуги	226	835391,61
Услуги, работы для целей капитальных вложений	228	2167,00
Социальное обеспечение	260	449705,02
Прочие расходы	290	1017429,61
Увеличение стоимости основных средств	310	897155
Увеличение стоимости материальных запасов	340	6260549,67
Увеличение стоимости права пользования	350	0
ИТОГО		76125394,27

Раздел 3 (Использование имущества)

Сведения о балансовой стоимости имущества

Наименование показателя	На начало отчетного года, руб.	На конец учебного года, руб.
Балансовая стоимость недвижимого имущества, всего, из них:	117 920 873,92	117 920 873,92
• недвижимого имущества, переданного в аренду	-	-
• недвижимого имущества, переданного в безвозмездное пользование	-	-
Балансовая стоимость движимого имущества, всего, из них:	29 612 257,63	34 679 935,56
• движимого имущества, переданного в аренду	-	-
• движимого имущества, переданного в безвозмездное пользование	-	-

Главный бухгалтер МКУ «ГУНО»
 Начальник материального отдела
 Начальник ПЭО
 Начальник финансового отдела


 О.В. Попова

 Н.Е. Возжаева

 К.М. Дерендяева

 Е.А. Васянова